




CHANTEGRIVE - Le village fortifié

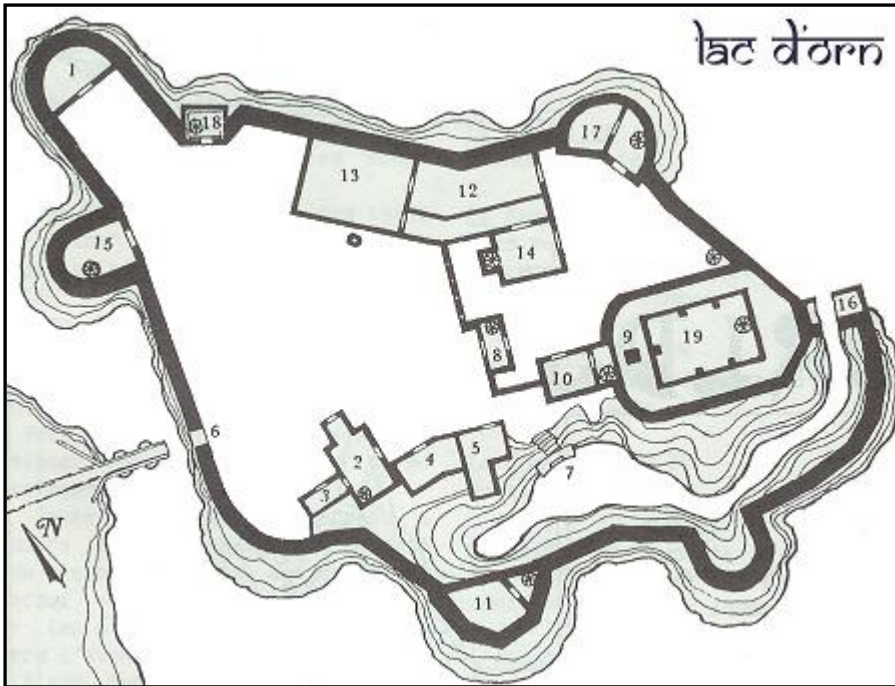
L'apparence de la bâtisse demeure extrêmement trompeuse. En effet, l'aspect fragile de la construction cache un ingénieux système de défense constitué d'obstacles et de murs successifs qui garantissent la sécurité des occupants. Bienvenue à

La première chose qui frappe le visiteur est de voir ce château planté sur une île entourée par les flots sombres au lac d'Orn. Ces eaux froides coulant des Monts Deluces protègent toutes les fortifications. Deux entrées donnent accès au domaine. La plus commune reste le pont qui relie le Chantegrive au continent. Sa dernière arche de pierre n'atteint pas l'entrée du manoir et s'arrête au-dessus du vide; seul l'abaissement du pont-levis du château permet d'y pénétrer. La seconde porte du château se situe presque à l'opposé de la route et s'ouvre au niveau du lac. Il s'agit d'un passage pour des embarcations de taille moyenne qui peuvent naviguer sur le canal intérieur et accoster sur le petit embarcadère donnant sur la grande cour.





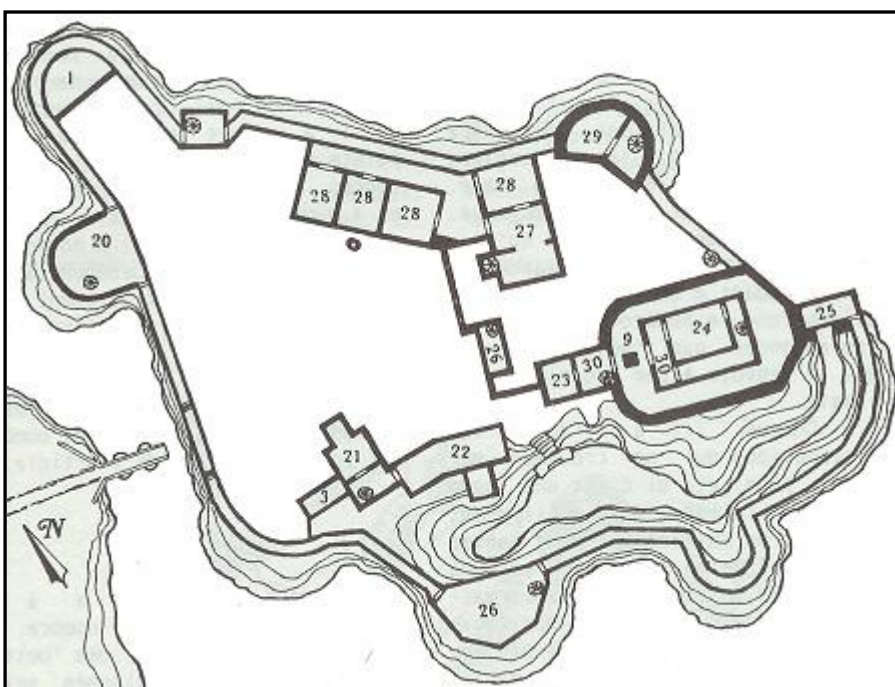
REZ DE CHAUSSÉE



- 01 - Chapelle
- 02 - Taverne du Bouc heureux.
- 03 - Cuisine de la taverne
- 04 - Écuries
- 05 - Forge
- 06 - Pont-levis
- 07 - Embarcadère
- 08 - Porte de la petite cour
- 09 - Colonne des douves
- 10 - Logement des domestiques
- 11 - Prison
- 12 - Cuisine du château
- 13 - Salle de réception
- 14 - Hall d'entrée de l'habitation seigneurial
- 15 - Logement de la garnison (20 soldats)
- 16 - Entrée du canal, fermée par deux herses
- 17 - Salon réservé aux invités du châtelain

18 - Tour d'accès au couloir de défense

19 - Grande salle du donjon. Des légendes racontent qu'elle renferme les richesses offertes par les créatures du fond des ondes. En fait, il s'agit de la réserve de vivres du domaine. mais peut-être y existe-t-il un passage vers les profondeurs glacées du lac ... Oui sait?



1er ÉTAGE

- 20 - Dortoir des soldats
- 21 - Chambre du tavernier
- 22 - Grenier
- 23 - Entrepôt d'armes
- 24 - Salle d'habitation vide. Lieu de repli des résidents en cas d'attaque.
- 25 - treuil manoeuvrant les deux herses
- 26 - Tour de défense
- 27 - Galerie de portraits
- 28 - Chambre des résidents
- 29 - Chambre des invités
- 30 - Pont-levis (voir la vue en coupe ci-dessous).